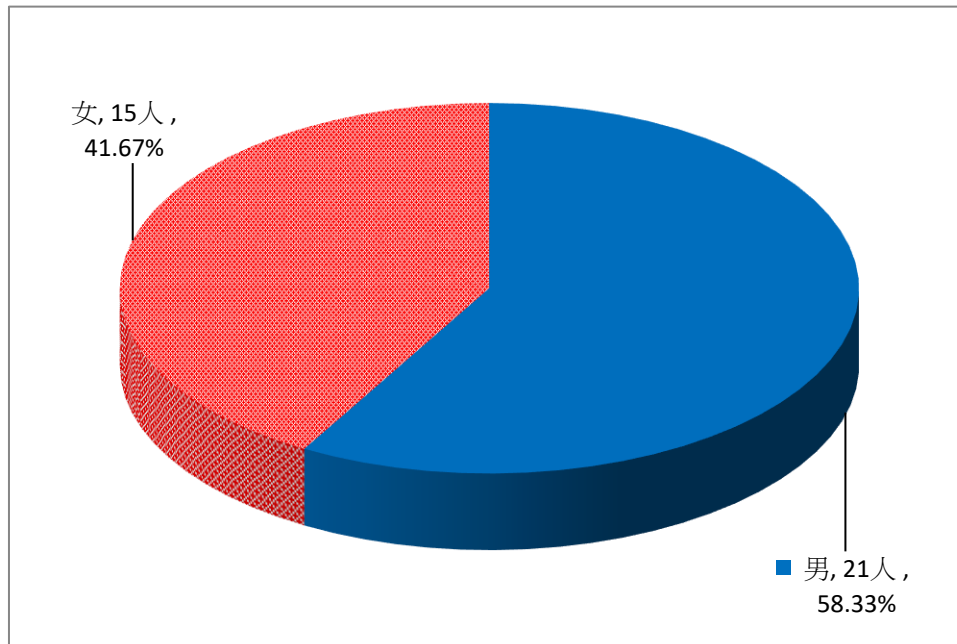


基隆市七堵區公所會計室
統計通報
民國 110 年 5 月
基隆市七堵區公所職員概況

基隆市七堵區公所 109 年度職員男性佔 58.33%，女性佔 41.67%

基隆市七堵區公所(以下簡稱本所)109 年度職員人數為 36 人，男性 21 人佔 58.33%，女性 15 人佔 41.67% (詳圖一)。

圖一、本所 109 年度職員人數—按性別分



資料來源：本所人事室

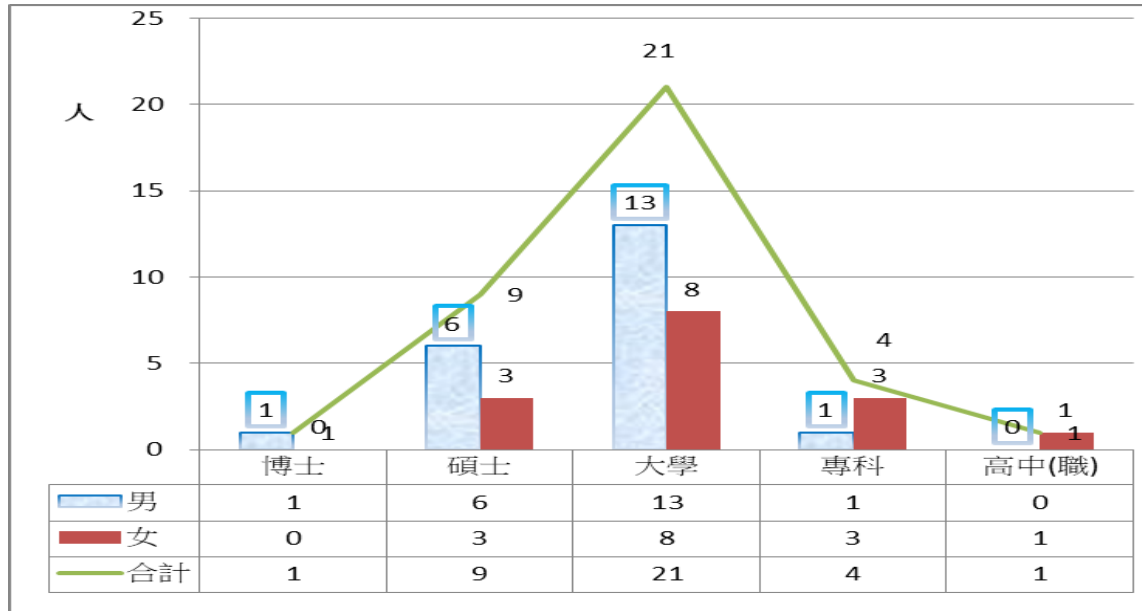
本所 109 年度職員人數按教育程度分，男性與女性皆以大學畢業最多，分別為 61.90%及 53.33%

本所 109 年度按教育程度分，以大學畢業 21 人最多，佔 58.33%，其次為碩士畢業 9 人，佔 25.00%；專科畢業 4 人，佔 11.11%；最少為博士畢業及高中(職)畢業各 1 人，佔 5.56%。

另按性別觀察，本所 109 年度職員人數按教育程度分，男性以大學畢業 13 人最多，佔 61.90%；女性大學畢業 8 人為最多，佔 53.33% (詳圖二)。

圖二、本所 109 年度職員人數-按教育程度及性別分

資料來源：本所人事室

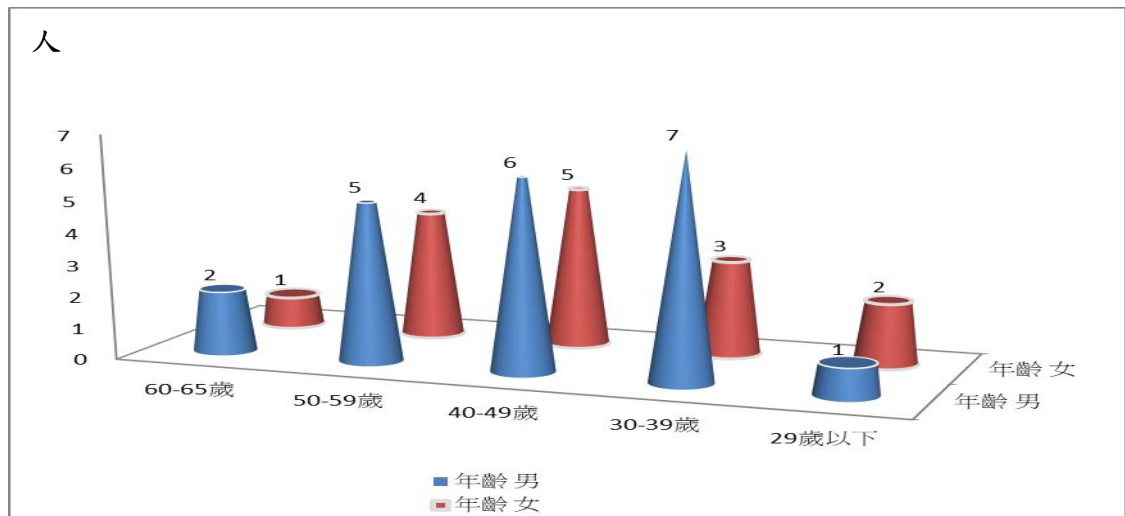


本所 109 年度職員人數按年齡分，以 40-49 歲為最多，男性佔 28.57% 女性佔 33.33%。

本所 109 年度職員人員數按年齡分，以 40-49 歲 11 人為最多，佔 30.55%；其次為 30-39 歲 10 人、50-59 歲 9 人，佔 27.78%、25.00%；最少為 60-65 歲 3 人及 29 歲以下各 3 人，佔 16.67%。

另按性別觀察，本所 109 年度職員人員數按年齡分，兩性綜合以 40-49 歲為最多，其中男性為 6 人或 28.57%，女性為 5 人或 33.33%（詳圖三）。

圖三、本所 109 年度職員人數--按年齡及性別分



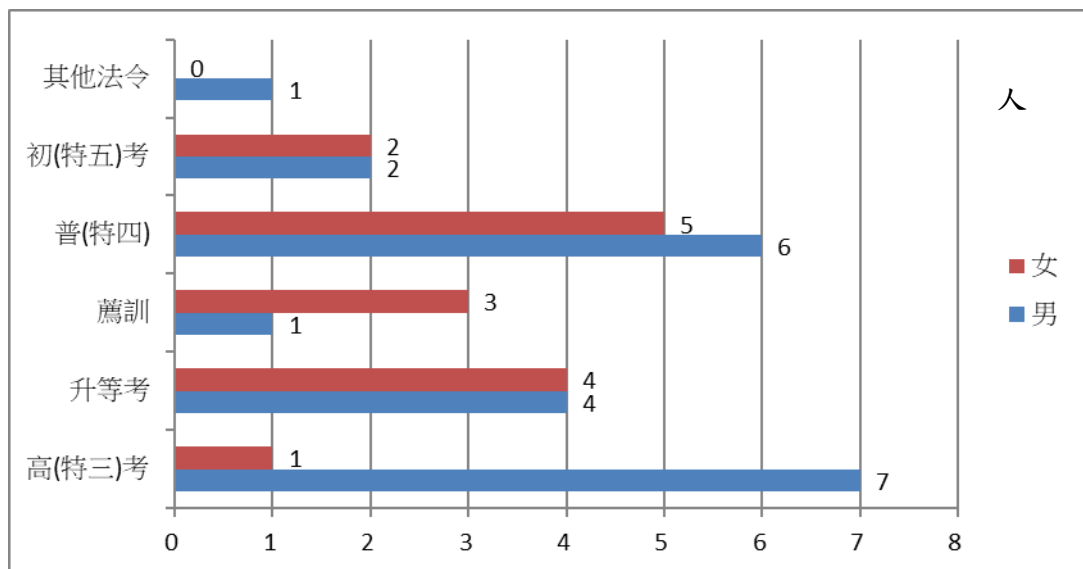
資料來源：本所人事室

本所 109 年度職員人數按考試類別分，男性以高（特三）考最多，女性以普（特四）考最多，男性佔 33.33% 女性佔 40.00%

本所 109 年度職員人數按考試類別分，高（特三）考及升等考人數合計同為 8 人，各佔 22.22%，最少為其他法令（雇員）進用 1 人，佔 2.78%。

另按性別觀察，本所 109 年度職員人員數按考試類別，男性以高（特三）考最多及女性以普（特四）考最多，其中男性為 7 人或 33.33%，女性為 6 人或 40.00%（詳圖四）。

圖四、本所 109 年度職員人數-按考試類別及性別分



資料來源：本所人事室

結論：

本所 109 年度職員人數男性佔 58.33%，女性佔 41.67%；按性別觀察之教育程度分，男性與女性皆以大學畢業最多，分別為 61.90% 及 53.33%；按年齡分，男女性綜合以 40-49 歲為最多，男性佔 28.57%，女性佔 33.33%；按考試類別，男性以高（特三）考最多，佔男性 33.33%，女性普（特四）考最多，佔女性 40.00%。