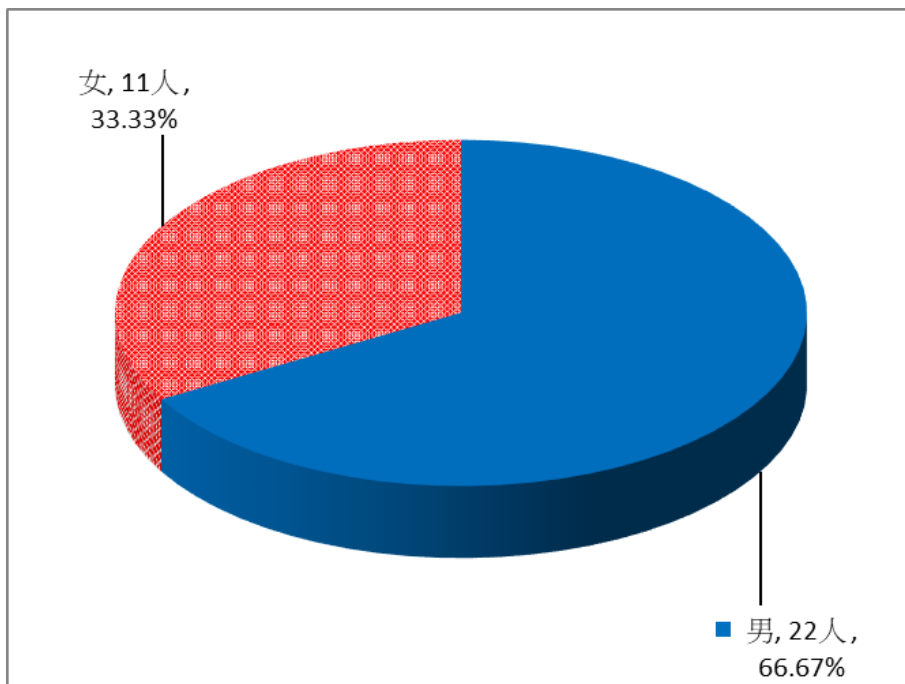


基隆市七堵區公所會計室
統計通報
民國 111 年 3 月
基隆市七堵區公所職員概況

基隆市七堵區公所 110 年度職員男性佔 66.67%，女性佔 33.33%

基隆市七堵區公所(以下簡稱本所)110 年度職員人數為 33 人，男性 22 人佔 66.67%，女性 11 人佔 33.33% (詳圖一)。

圖一、本所 110 年度職員人數—按性別分



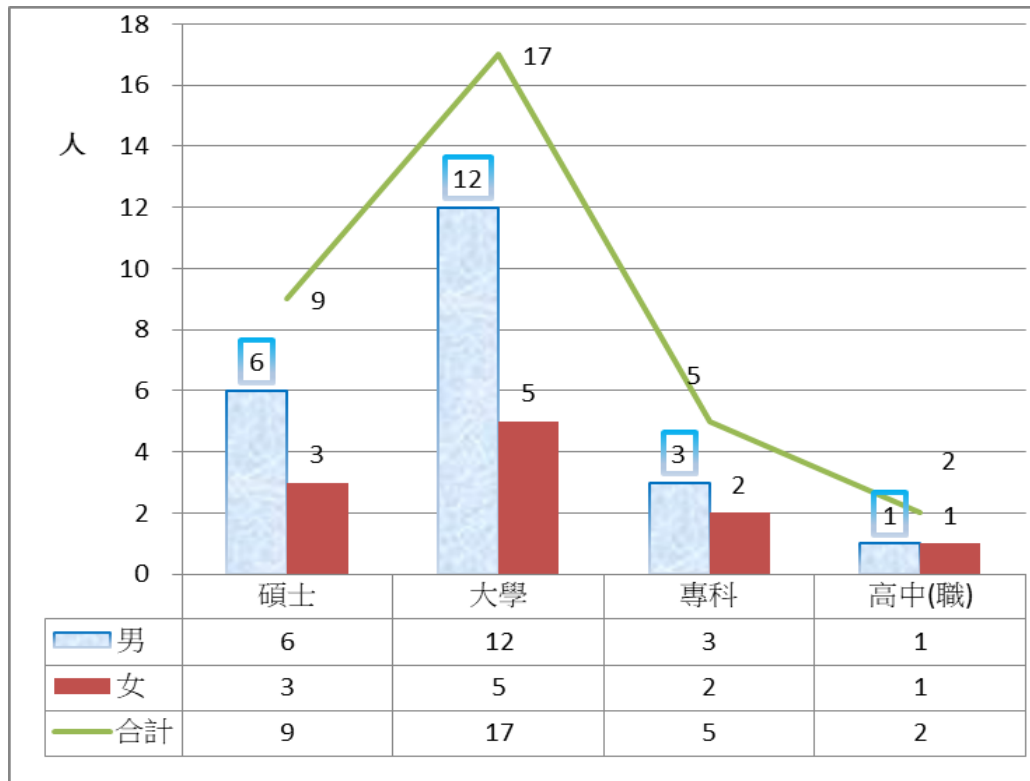
資料來源：本所人事室

本所 110 年度職員人數按教育程度分，男性與女性皆以大學畢業最多，分別為 61.90%及 53.33%

本所 110 年度按教育程度分，以大學畢業 17 人最多，佔 51.52%，其次為碩士畢業 9 人，佔 27.27%；專科畢業 5 人，佔 15.15%；最少為高中(職)畢業 2 人，佔 6.06%。

另按性別觀察，本所 110 年度職員人數按教育程度分，男性以大學畢業 12 人最多，佔 54.55%；女性大學畢業 5 人為最多，佔 45.45% (詳圖二)。

圖二、本所 110 年度職員人數-按教育程度及性別分



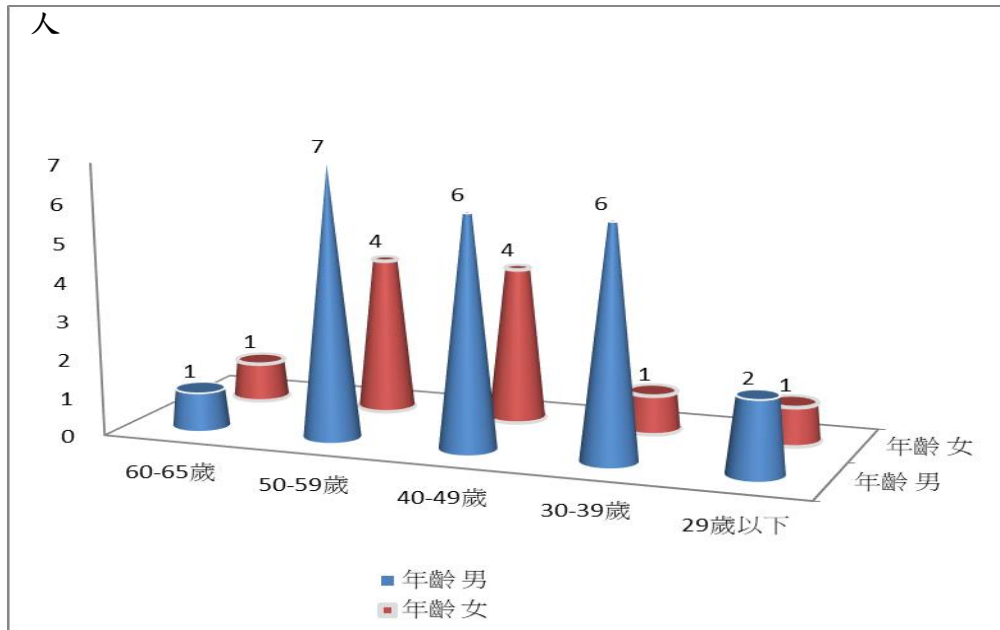
資料來源：本所人事室

本所 110 年度職員人數按年齡分，以 40-49 歲為最多，男性佔 28.57% 女性佔 33.33%。

本所 110 年度職員人員數按年齡分，以 50-59 歲 11 人為最多，佔 33.34%；其次為 40-49 歲 10 人、30-39 歲 7 人、29 歲以下 3 人，佔 30.30%、21.21%、9.09%；最少為 60-65 歲 2 人，佔 6.06%。

另按性別觀察，本所 110 年度職員人員數按年齡分，綜計兩性以 50-59 歲為最多，其中男性為 7 人或 31.82%，女性為 4 人或 36.36%（詳圖三）。

圖三、本所 110 年度職員人數--按年齡及性別分



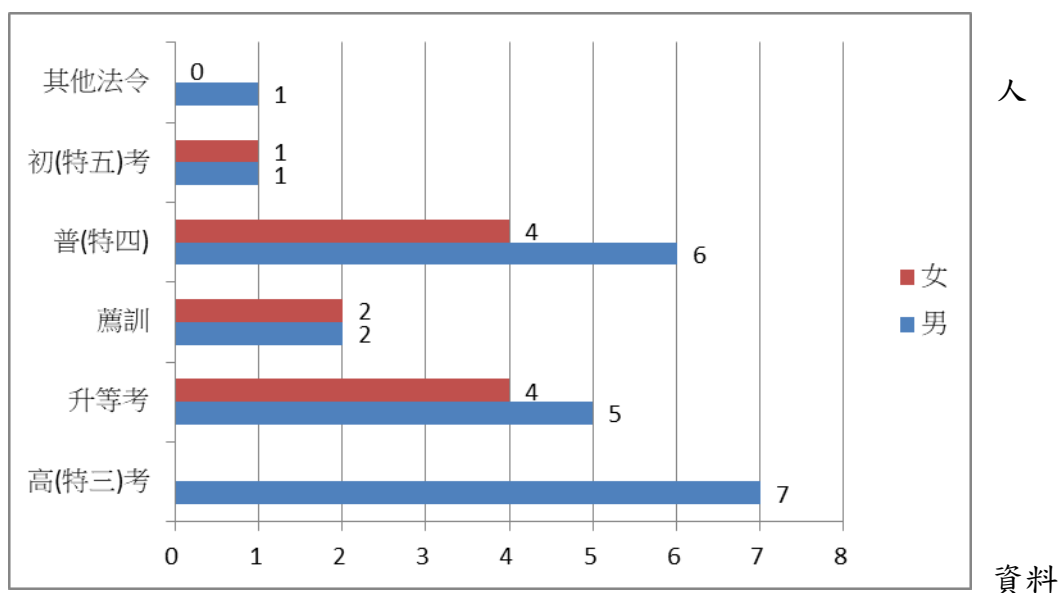
資料來源：本所人事室

本所 110 年度職員人數按考試類別分，男性以高（特三）考最多，女性以普（特四）考最多，男性佔 33.33% 女性佔 40.00%

本所 110 年度職員人數按考試類別分，普（特三）考及升等考人數分別為 10 人及 9 人，佔 30.30% 及 27.27%，最少為其他法令進用 1 人，佔 3.03%。

另按性別觀察，本所 110 年度職員人員數按考試類別，男性以高（特三）考最多及女性以普（特四）考及升等考數相當，其中男性為 7 人或 31.82%，女性同 4 人或 36.36%（詳圖四）。

圖四、本所 110 年度職員人數-按考試類別及性別分



資料

來源：本所人事室

結論：

本所 110 年度職員人數男性佔 66.67%，女性佔 33.33%；按性別觀察之教育程度分，男性與女性皆以大學畢業最多，分別為 54.55%及 45.45%；按年齡分，男女性綜計以 50-59 歲為最多，男性佔 31.82%，女性佔 36.36%；按考試類別，男性以高（特三）考最多，佔男性 31.82%，女性普（特四）考及升等考相當，分佔女性 36.36%。